




CONCEPTO	Saldo Inicial 1	Cargos del Periodo 2	Abonos del Periodo	Saldo Final 4(1+2+3)	Variación del periodo (4-1)
ACTIVO	\$ 25,259,928.38	\$ 30,344,932.74	\$ - 31,366,688.89	\$ 24,238,172.23	\$ - 1,021,756.15
Activo Circulante	\$ 17,655,900.18	\$ 28,772,971.74	\$ - 31,133,525.83	\$ 15,295,346.09	\$ - 2,360,554.09
Efectivo y Equivalentes	\$ 17,353,559.82	\$ 21,302,628.40	\$ - 23,493,757.09	\$ 15,162,431.13	\$ - 2,191,128.69
Derechos a recibir efectivo o equivalentes	\$ 298,770.75	\$ 7,458,206.19	\$ - 7,628,253.98	\$ 128,722.96	\$ - 170,047.79
Derechos a recibir bienes o servicios	\$ 3,569.61	\$ 12,137.15	\$ - 11,514.76	\$ 4,192.00	\$ 622.39
Inventarios	\$	\$	\$	\$	\$
Almacenes	\$	\$	\$	\$	\$
Estimación por pérdida o deterioro de activo circulantes	\$	\$	\$	\$	\$
Otros Activos Circulantes	\$	\$	\$	\$	\$
Activo No Circulante	\$ 7,604,028.20	\$ 1,571,961.00	\$ - 233,163.06	\$ 8,942,826.14	\$ 1,338,797.94
Inversiones Financieras a Largo Plazo	\$	\$	\$	\$	\$
Derechos a recibir efectivo o equivalentes a largo plazo	\$	\$	\$	\$	\$
Bienes inmuebles, infraestructura y construcciones en proceso	\$ 15,189,923.12	\$ -	\$ -	\$ 15,189,923.12	\$ -
Bienes muebles	\$ 28,331,506.17	\$ 1,571,961.00	\$ -	\$ 29,903,467.17	\$ 1,571,961.00
Activos Intangibles	\$ 737,058.62	\$ -	\$ -	\$ 737,058.62	\$ -
Depreciación, Deterioro y Amortización Acumulada de Bienes	\$ - 36,654,459.71	\$ -	\$ - 233,163.06	\$ - 36,887,622.77	\$ - 233,163.06
Activos diferidos	\$	\$	\$	\$	\$
Estimación por pérdida o deterioro de activos no circulantes	\$	\$	\$	\$	\$
Otros Activos no Circulantes	\$	\$	\$	\$	\$

"BAJO PROTESTA DE DECIR VERDAD, DECLARAMOS QUE LOS ESTADOS FINANCIEROS Y SUS NOTAS SON RAZONABLEMENTE CORRECTOS Y SON RESPONSABILIDAD DEL EMISOR"


 C.P. MARTÍN ALFREDO MARTÍNEZ REYES
 ENCARGADO DEL DEPTO.
 DE REC. FINANCIEROS


 MTR. ALBERTO JORGE GARCÍA NAVARRO
 DIRECTOR ADMINISTRATIVO


 LIC. JOSÉ ARTURO MORALES REYES
 DIRECTOR GENERAL